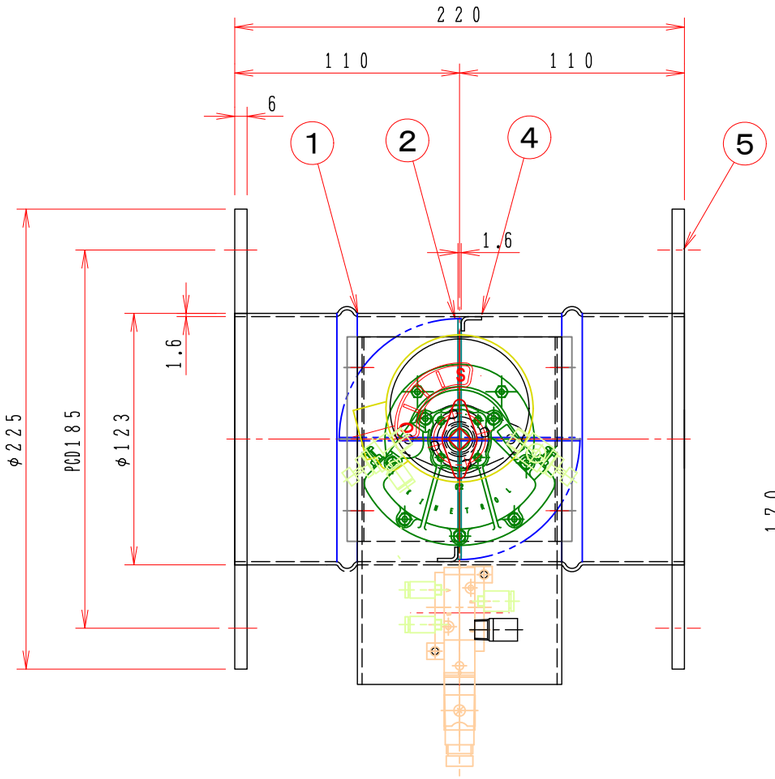

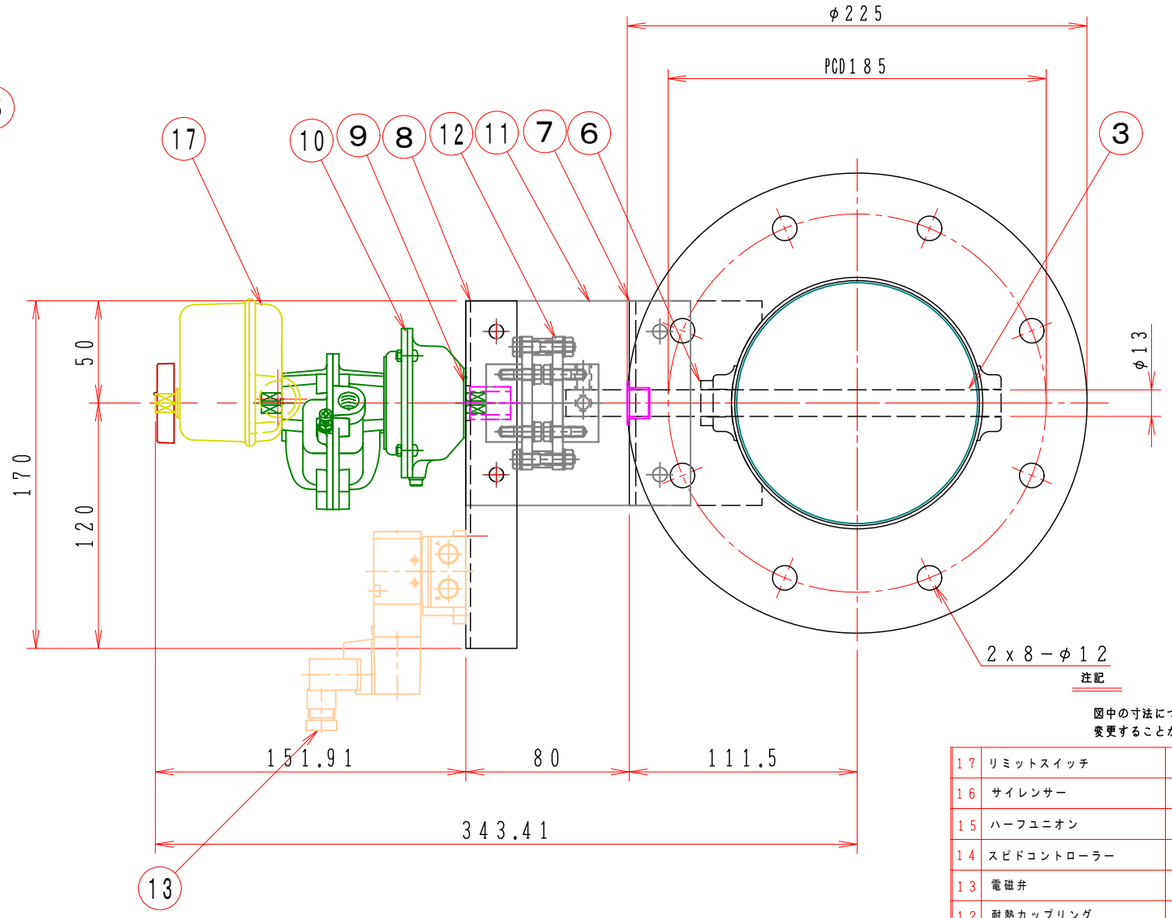

注記

図中の寸法については現場調査及び機器設計等の進捗にともなって変更することがある。

No	部品名称 TITLE	数量 QTY	備考（規格・寸法）(DIMENSIONS)
17	リミットスイッチ		024−004（オプション）KINETROL
16	サイレンサー		AN103−01 （オプション）SMC
15	ハーフユニオン		KQ2H06−01S （オプション）SMC
14	スピドコントローラー		AS2201F−01−06S （オプション）SMC
13	電磁弁		VZ3140−5LD−01 （オプション）SMC
12	耐熱カップリング	1	PC−651613L PMX−573
11	耐熱接続板	2	PMX−573 5.0t
10	ロータリーアクチェーター	1	024−120 KINETROL
9	ドライブッシュ	1	LFZF13−10
8	駆動部取付け板	1	SPC 2.3t
7	部品取付架台	1	SPC 3.2t
6	軸キャップ	2	SPC 1.0t
5	フランジ	1	SS400 6.0t
4	羽根当て	1	SPC 1.2t
3	シャフト	1	SGD φ13
2	可動羽根	1	SPC 1.6t
1	ダンパー本体	1	MD−125φ SPC 1.6t

スプリングリターン（閉）

フローシート図

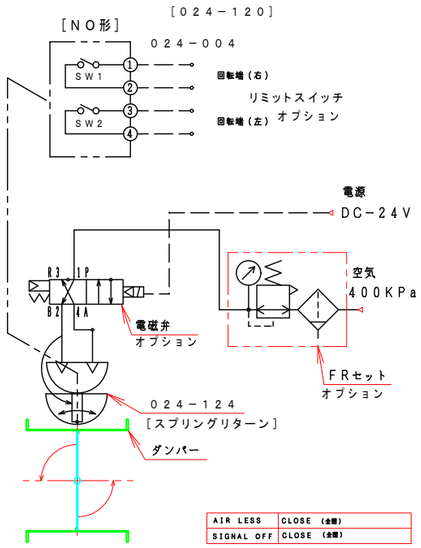

特　記

1．板フランジとケーシング接合部の内面は全溶接、外側は点付溶接。

2．塗装は内外面錆止め塗装外面シルバー１回塗り。

3．本図ダンパーの使用範囲は下記の通です。

静圧：±０．８ＫＰａ［±８０ｍｍＡｑ］以下　風速：１５ｍ／ｓ以下　温度：−１０〜２００℃以下

☆　ロータリーアクチェーターは仕様により異なります、別途お問い合せ下さい。

回数 REV.MARK	年月日 DATE	承認 APPROVED BY	変更者 REVISED BY	記事 CONTENTS

変更 REVISIONS

尺度 SCALE 1：3

単位 UNITS

承認 APPROVED BY

設計 DESIGNED BY

検図 CHECKED BY

製図 DRAWN BY Takeda 2006.05.10

名称 TITLE

エァー駆動ダンパー

EVDAKRF−125 EHS

スプリングリターン

耐熱型 200℃［板金］（SS）

栄進空調株式会社
EISHIN KUCHO CO., LTD.

EVDAKRF−125 EHS

01/10

変更回数 REV.MARK 00

M/#　O/#　工事番号 JOB No.

図面番号 DRAWING NO.